
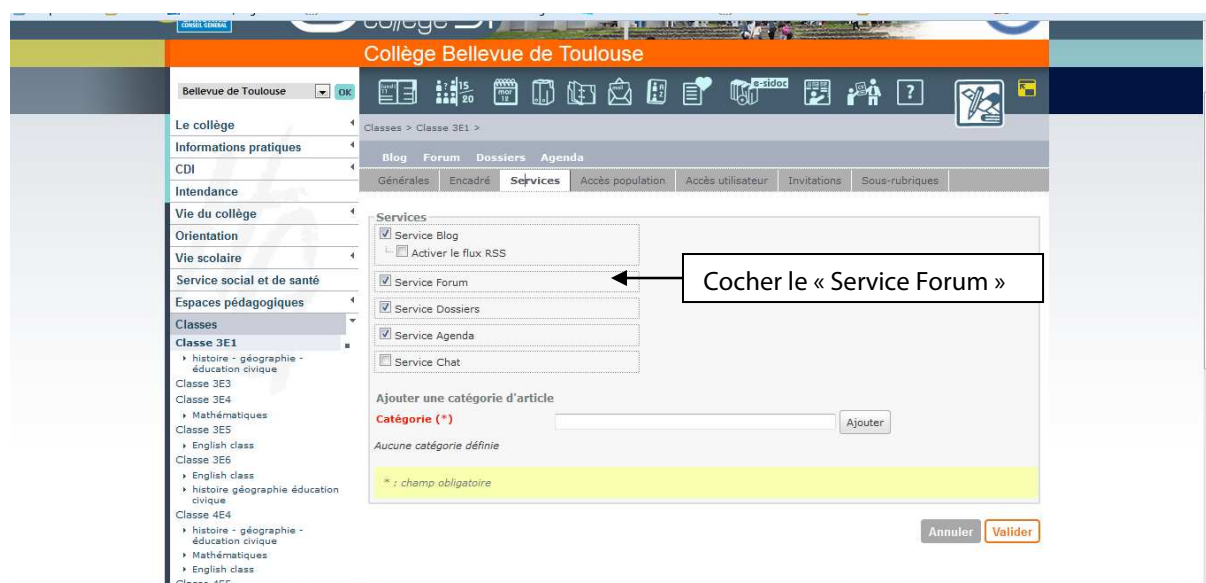


**PARTICIPER À UN FORUM DANS L'ENT**

Le forum est un service que l'on peut créer dans l'ENT dans une rubrique classe en cliquant sur l'onglet de la trousse à outils  puis sur « Modifier la rubrique ». Dans l'onglet « Services », on cochera le « Service Forum », si celui-ci n'existe pas déjà.



Une fois créé le service « Forum », on va dans la rubrique de sa classe puis dans le service « Forum ». On clique sur l'onglet « Créer un nouveau forum », on lui donne un titre et une brève description sur les attentes (contenu, consignes de rédaction des interventions).

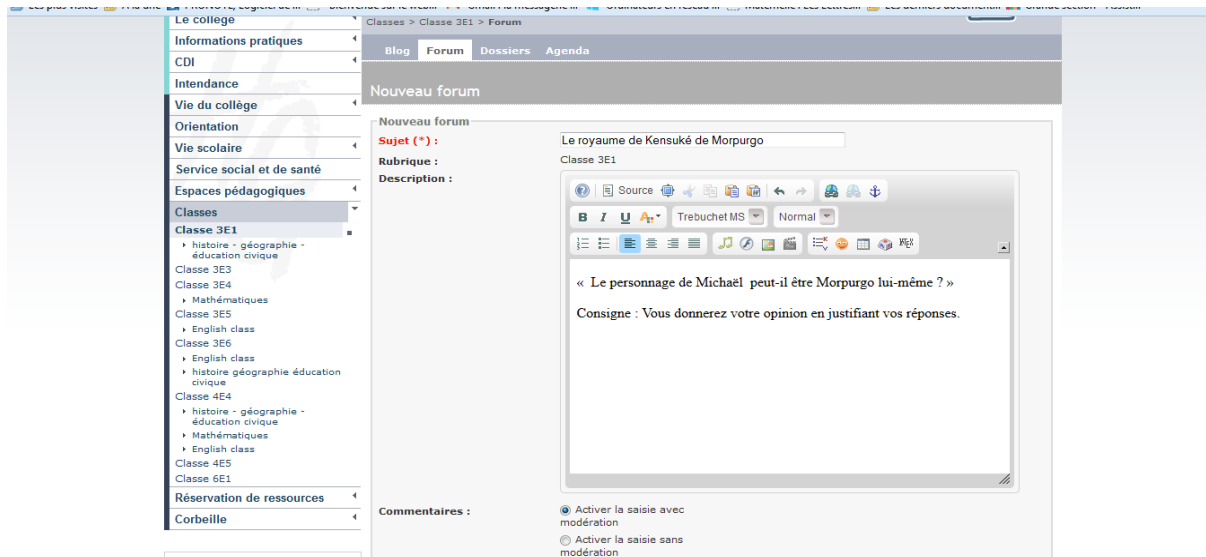
**Par exemple :**

Sujet de forum : « Le royaume de Kensuké »

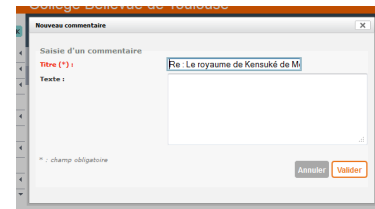
Débat : « Le personnage de Michaël peut-il être Morpurgo lui-même ? »

Consigne : Vous donnerez votre opinion en justifiant vos réponses.

Vous penserez à cocher l'option « **Activer la saisie avec modération** » pour que les commentaires des élèves vous soient transmis AVANT publication, ce qui vous place dans la position de modérateur.



Les élèves peuvent alors participer au forum en s'exprimant sous la forme de « commentaires ».



Il est important de préciser aux élèves que rien, sur l'ENT, n'est anonyme et que toutes leurs interventions sont transmises aux enseignants pour être validées. Son objectif reste pédagogique et non ludique. Il ne faut donc pas confondre un forum de discussion sur une lecture cursive avec les messageries instantanées ni les réseaux sociaux. Une fois explicitée cette distinction, le travail construit à partir d'un forum est souvent très motivant pour les élèves et stimule de façon fructueuse leur appétit de lecture.